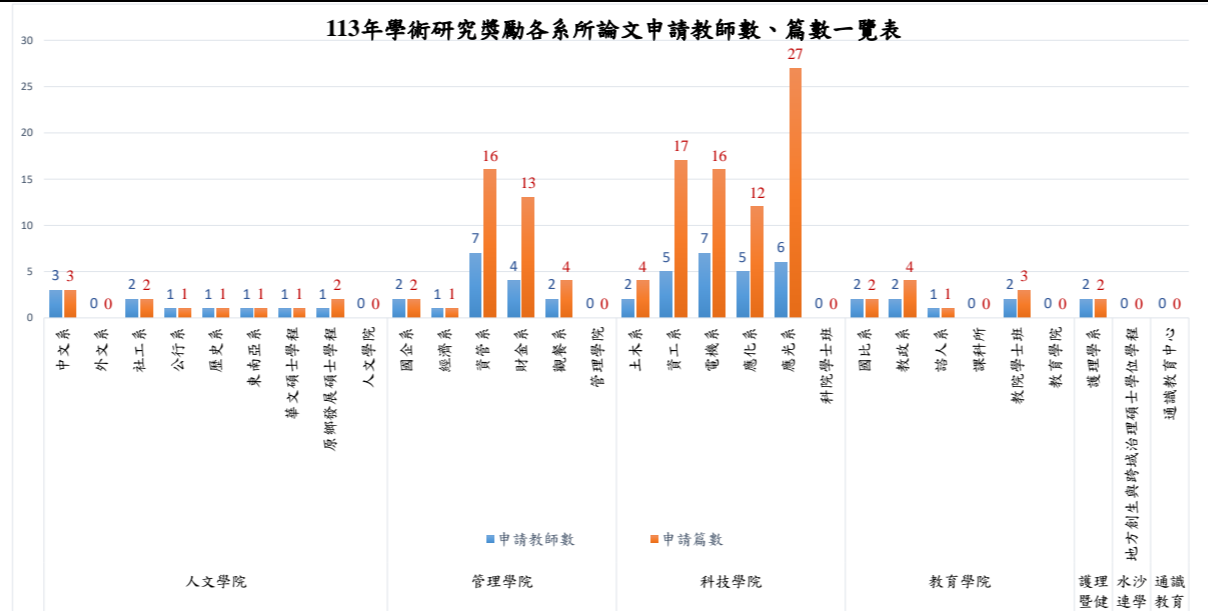
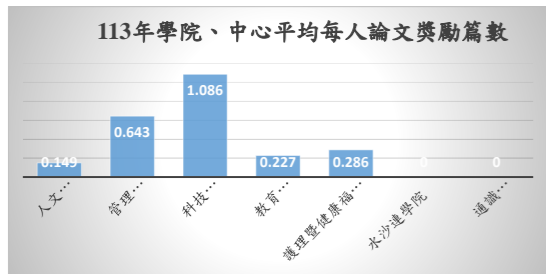


113年學術研究獎勵教師期刊論文及總體統計分析資料表

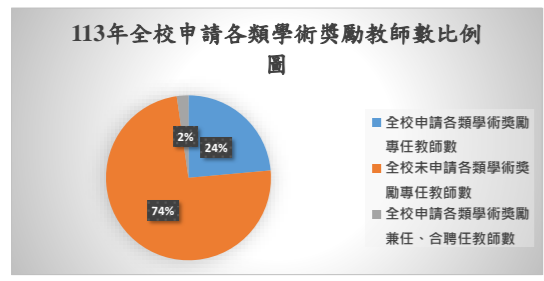
學院	人文學院									管理學院						科技學院						教育學院						護理暨健康 福祉學院	水沙連學院	通識教育中心
	中文系	外文系	社工系	公行系	歷史系	東南亞系	華文碩士學程	原鄉發展碩士學程	人文學院	國企系	經濟系	資管系	財金系	觀餐系	管理學院	土木系	資工系	電機系	應化系	應光系	科院學士班	國比系	教政系	諮人系	課科所	教院學士班	教育學院	護理學系	地方創生與跨域治理碩士學位學程	通識教育中心
申請教師數	3	0	2	1	1	1	1	1	0	2	1	7	4	2	0	2	5	7	5	6	0	2	2	1	0	2	0	2	0	0
申請篇數	3	0	2	1	1	1	1	2	0	2	1	16	13	4	0	4	17	16	12	27	0	2	4	1	0	3	0	2	0	0
期刊屬性	A&HCI、THCI	N/A	SSCI、TSSCI	TSSCI	A&HCI、THCI	TSSCI	A&HCI	TSSCI	N/A	SSCI、TSSCI	SSCI	SCI、SSCI、TSSCI、SCOPUS	SSCI、TSSCI、SCOPUS	SSCI、SCOPUS	N/A	SCI、SCOPUS	SCI	SCI、SCOPUS	SCI、SCOPUS	N/A	TSSCI	TSSCI	TSSCI	N/A	SSCI	N/A	N/A	SCI、SSCI	N/A	
專任、兼任、合聘教師	專2兼1	N/A	專2	專1	兼1	專1	專1	專1	N/A	專2	專1	專7	專4	專2	N/A	專2	專3合2	專6合1	專4兼1	專6	N/A	專2	專2	專1	N/A	專2	N/A	N/A	專2	N/A
系所專任教師人數	13	9	12	12	10	11	2	4	1	11	10	13	9	12	1	13	16	16	14	10	1	12	13	11	3	4	1	7	2	4
系所申請教師數佔比	23.1%	0.0%	16.7%	8.3%	10.0%	9.1%	50.0%	25.0%	0.0%	18.2%	10.0%	53.8%	44.4%	16.7%	0.0%	15.4%	31.3%	43.8%	35.7%	60.0%	0.0%	16.7%	15.4%	9.1%	0.0%	50.0%	0.0%	28.6%	0.0%	0.0%
全院申請論文獎勵教師數	10									16						25						7						2	0	0
全院申請論文獎勵篇數	11									36						76						10						2	0	0
全院專任教師總數	74									56						70						44						7	2	4
各院平均每人論文數	0.149									0.643						1.086						0.227						0.286	0	0
全校申請論文獎勵教師數*	60																													
全校申請論文獎勵專任教師數	54																													
全校未申請論文獎勵專任教師數	203																													
全校專任教師總數	257																													
全校教師申請論文獎勵佔比	21.0%																													

*含3位兼任教師、3位合聘教師

	人文學院	管理學院	科技學院	教育學院	護理暨健康福祉學院	水沙連學院	通識教育中心
平均每人論文獎勵數	0.149	0.643	1.086	0.227	0.286	0	0



全校申請各類學術獎勵專任教師數 62
 全校未申請各類學術獎勵專任教師數 195
 全校申請各類學術獎勵兼任、合聘任教師數 6



職級	人文學院	管理學院	科技學院	教育學院	護理暨健康福祉學院
教授	6	14	21	5	0
副教授	1	2	3	1	0
助理教授	3	0	1	1	2
合計	10	16	25	7	2

*含3位兼任教師、3位合聘教師

全校申請期刊論文獎勵專任教師數 54
 全校未申請期刊論文獎勵專任教師數 203
 全校申請期刊論文獎勵兼任、合聘任教師數 6

