

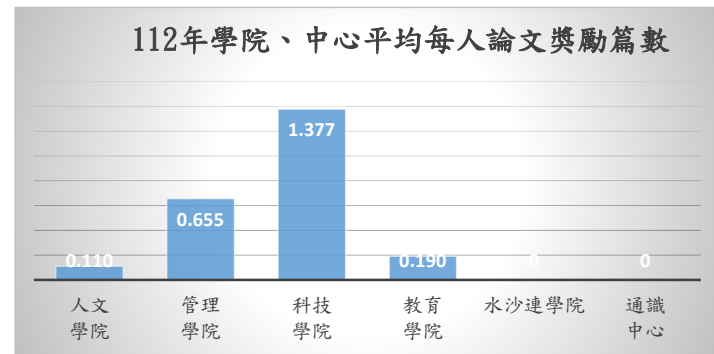
112年學術研究獎勵申請教師期刊論文分析資料

學院	人文學院									管理學院						科技學院					教育學院					水沙連學院	通識教育中心		
	中文系	外文系	社工系	公行系	歷史系	東南亞系	華文碩士學程	原鄉發展碩士學程	人文學院	國企系	經濟系	資管系	財金系	觀餐系	管理學院	土木系	資工系	電機系	應化系	應光系	科院學士班	國比系	教政系	諮人系	課科所	教院學士班	教育學院	地方創生與跨域治理碩士學位學程	通識教育中心
申請教師數	1	0	1	1	2	1	0	0	0	2	2	6	4	4	0	6	4	9	7	5	0	2	2	1	0	0	0	0	0
申請篇數	1	0	1	1	3	2	0	0	0	3	5	15	8	5	0	13	7	21	19	35	0	5	2	1	0	0	0	0	
期刊屬性	THCI	N/A	TSSCI	TSSCI	A&HCI THCI	TSSCI	N/A	N/A	N/A	SSCI、 TSSCI	SSCI、 TSSCI	SCI、 SSCI、 EI	SSCI、 SCOPUS	SSCI、 TSSCI、 SCOPUS	N/A	SCI、 SSCI	SCI	SCI	SCI	SCI	N/A	TSSCI	TSSCI	TSSCI	N/A	N/A	N/A	N/A	
系所專任教師人數	14	9	12	11	10	11	2	3	1	11	10	12	9	12	1	14	16	15	13	10	1	12	13	11	3	2	1	2	6
系所申請教師數佔比	7.1%	0.0%	8.3%	9.1%	20.0%	9.1%	0.0%	0.0%	0.0%	18.2%	20.0%	50.0%	44.4%	33.3%	0.0%	42.9%	25.0%	60.0%	53.8%	50.0%	0.0%	16.7%	15.4%	9.1%	0.0%	0.0%	0.0%	0.0%	0.0%
全院申請論文獎勵教師數	6									18						31					5					0	0		
全院申請論文獎勵篇數	8									36						95					8					0	0		
全院教師總數	73									55						69					42					2	6		
各院平均每人論文數	0.110									0.655						1.377					0.190					0	0		
全校申請論文獎勵教師數*	60																												
全校未申請論文獎勵教師數	187																												
全校教師總數	247																												
全校教師申請論文獎勵佔比	24%																												

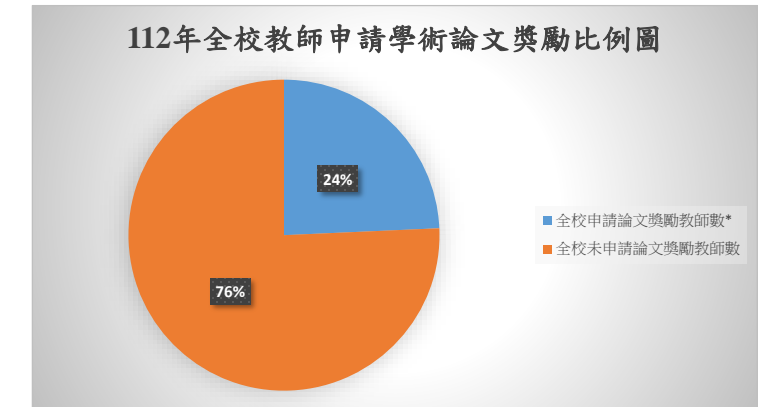
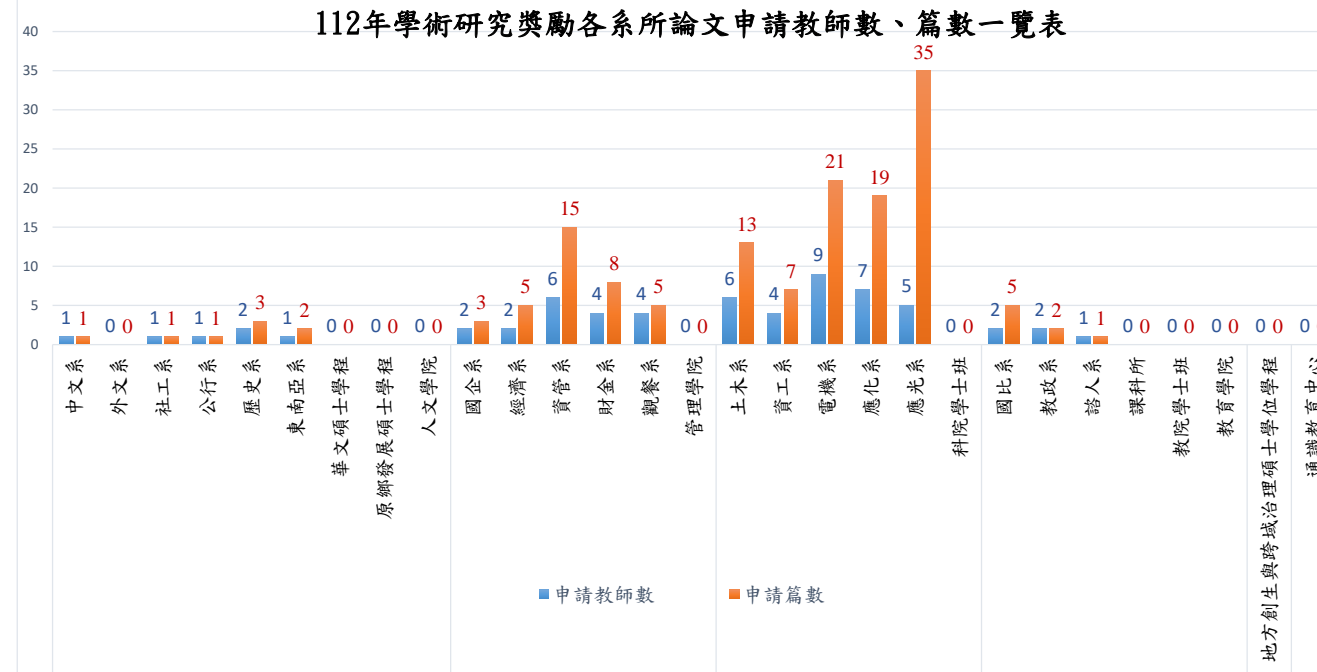
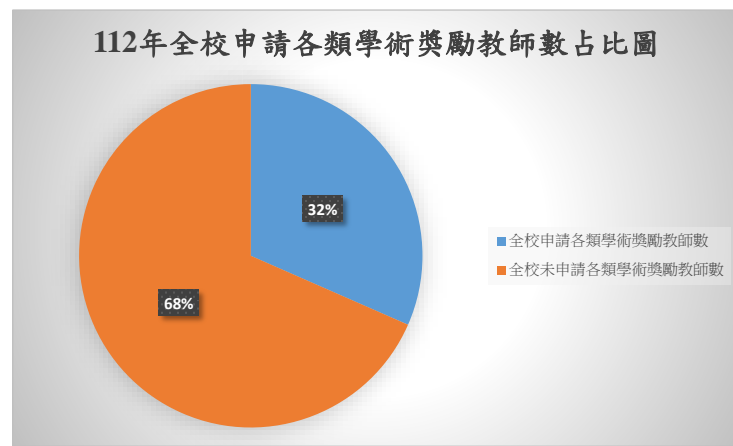
*含3位合聘教師

人文學院	管理學院	科技學院	教育學院	水沙連學院	通識中心
0.110	0.655	1.377	0.190	0	0

平均每人論文獎勵數



全校申請各類學術獎勵教師數 78
 全校未申請各類學術獎勵教師數 169



	人文學院	管理學院	科技學院	教育學院
教授	3	15	27	4
副教授	2	2	3	1
助理教授	1	1	1	0

*科院獎勵含3位合聘教授

